

令和 8 年度

大鰐町一般会計予算
(参考資料)

参考資料

(1) 歳入予算財源別比較表

(単位：千円)

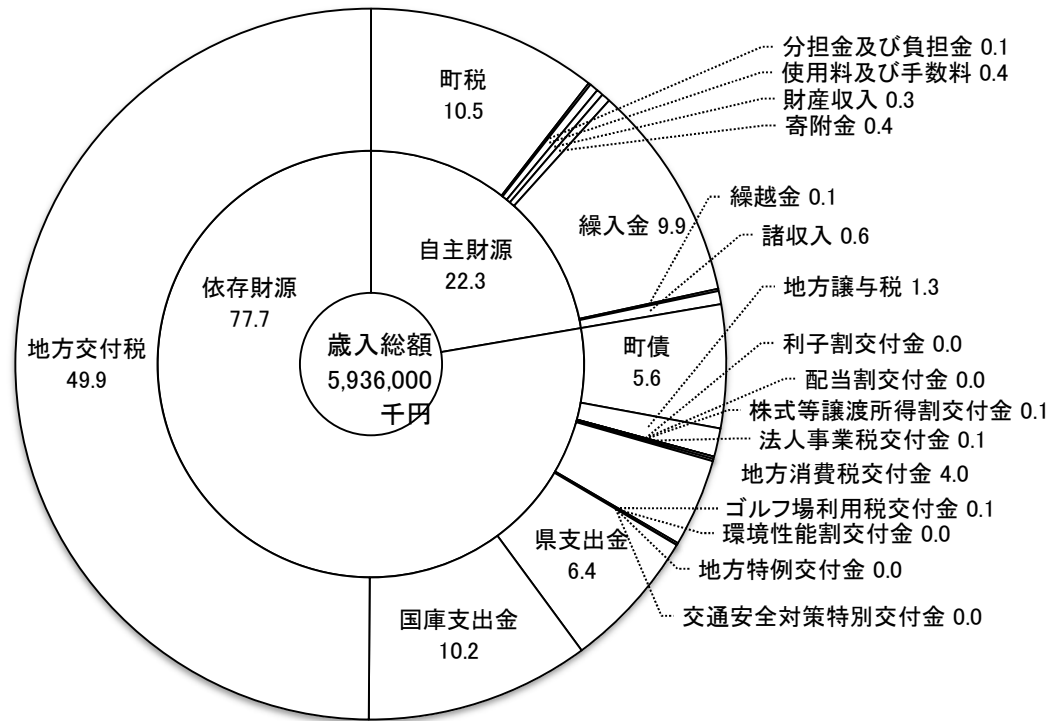
項 目 別	令和8年度		令和7年度		増 減	
	予算額 (A)	構成比 %	予算額 (B)	構成比 %	(A)-(B) (C)	(C)/(B) %
1 自 主 財 源	1,320,846	22.3	1,247,316	20.6	73,530	5.9
(1) 町 税	623,968	10.5	618,808	10.3	5,160	0.8
(2) 分担金及び負担金	4,578	0.1	10,970	0.2	△ 6,392	△ 58.3
(3) 使用料及び手数料	21,230	0.4	21,195	0.3	35	0.2
(4) 財産収入	15,494	0.3	14,739	0.2	755	5.1
(5) 寄附金	26,001	0.4	26,001	0.4	0	0.0
(6) 繰入金	586,911	9.9	240,825	4.0	346,086	143.7
(7) 繰越金	5,000	0.1	5,000	0.1	0	0.0
(8) 諸収入	37,664	0.6	309,778	5.1	△ 272,114	△ 87.8
2 依 存 財 源	4,615,154	77.7	4,778,684	79.4	△ 163,530	△ 3.4
(1) 地方譲与税	76,000	1.3	77,000	1.3	△ 1,000	△ 1.3
(2) 利子割交付金	900	0.0	200	0.0	700	350.0
(3) 配当割交付金	2,800	0.0	1,800	0.0	1,000	55.6
(4) 株式等譲渡所得割交付金	3,200	0.1	2,800	0.0	400	14.3
(5) 法人事業税交付金	6,200	0.1	5,900	0.1	300	5.1
(6) 地方消費税交付金	237,000	4.0	209,000	3.5	28,000	13.4
(7) ゴルフ場利用税交付金	5,500	0.1	5,400	0.1	100	1.9
(8) 環境性能割交付金	1	0.0	5,800	0.1	△ 5,799	△ 100.0
(9) 地方特例交付金	3,100	0.0	3,600	0.1	△ 500	△ 13.9
(10) 地方交付税	2,962,955	49.9	3,036,887	50.4	△ 73,932	△ 2.4
(11) 交通安全対策特別交付金	800	0.0	800	0.0	0	0.0
(12) 国庫支出金	605,115	10.2	638,886	10.6	△ 33,771	△ 5.3
(13) 県支出金	377,383	6.4	389,211	6.5	△ 11,828	△ 3.0
(14) 町債	334,200	5.6	401,400	6.7	△ 67,200	△ 16.7
合 計	5,936,000	100.0	6,026,000	100.0	△ 90,000	△ 1.5

(2) 町税の税目別比較表

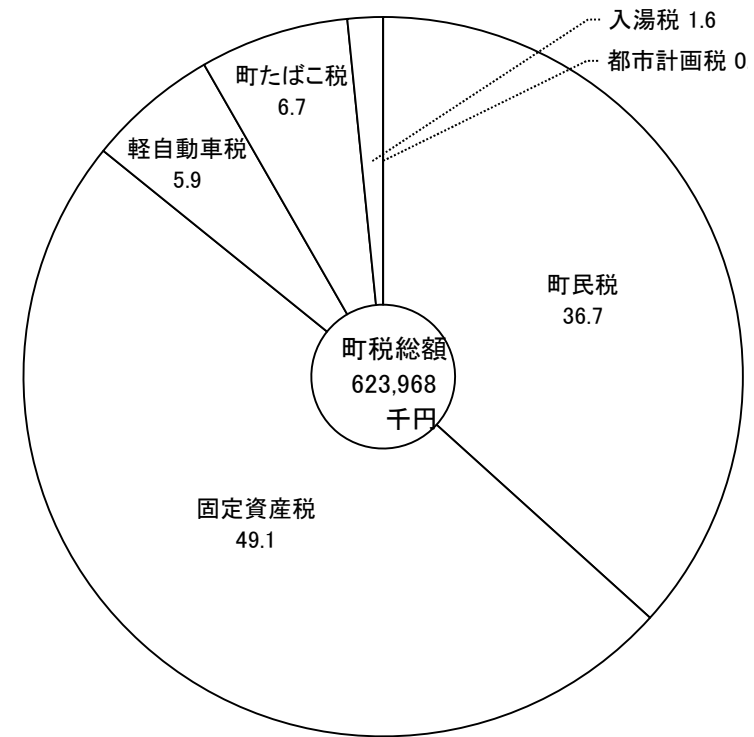
(単位：千円)

項 目 別	令和8年度		令和7年度		増 減	
	予算額 (A)	構成比 %	予算額 (B)	構成比 %	(A)-(B) (C)	(C)/(B) %
1 普 通 税	613,814	98.4	608,509	98.3	5,305	0.9
(1) 町 民 税	228,797	36.6	225,319	36.4	3,478	1.5
ア 個 人	214,322	34.3	209,140	33.8	5,182	2.5
イ 法 人	14,475	2.3	16,179	2.6	△ 1,704	△ 10.5
(2) 固 定 資 産 税	306,488	49.2	306,394	49.5	94	0.0
ア 固 定 資 産 税	294,817	47.3	294,605	47.6	212	0.1
イ 国 有 資 産 等 所 在 市 町 村 交 付 金	11,671	1.9	11,789	1.9	△ 118	△ 1.0
(3) 軽 自 動 車 税	36,988	5.9	37,123	6.0	△ 135	△ 0.4
ア 環 境 性 能 割	2,727	0.4	2,356	0.4	371	15.7
イ 種 別 割	34,261	5.5	34,767	5.6	△ 506	△ 1.5
(4) 町 た ば こ 税	41,541	6.7	39,673	6.4	1,868	4.7
2 目 的 税	10,154	1.6	10,299	1.7	△ 145	△ 1.4
(1) 入 湯 税	10,151	1.6	10,259	1.7	△ 108	△ 1.1
(2) 都 市 計 画 税	3	0.0	40	0.0	△ 37	△ 92.5
合 計	623,968	100.0	618,808	100.0	5,160	0.8

(3) 歳入予算財源別図表 (単位：%)



(4) 町税の税目別図表 (単位：%)



(5) 歳出予算性質別比較表

(単位：千円)

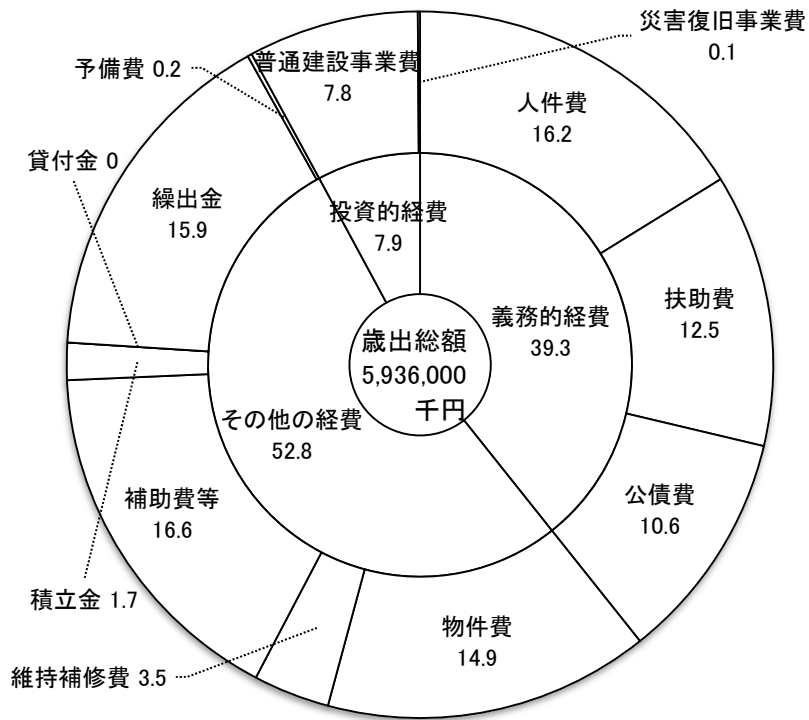
項 目 別		令 和 8 年 度		令 和 7 年 度		増 減	
		予算額 (A)	構成比 %	予算額 (B)	構成比 %	(A)-(B) (C)	(C)/(B) %
義務的経費	人 件 費	960,303	16.2	904,107	15.0	56,196	6.2
	扶 助 費	744,466	12.5	719,642	11.9	24,824	3.4
	公 債 費	629,483	10.6	600,346	9.9	29,137	4.9
	元 利 償 還 金	629,044	10.6	600,044	9.9	29,000	4.8
	一 時 借 入 金 利 子	439	0.0	302	0.0	137	45.4
	小 計	2,334,252	39.3	2,224,095	36.8	110,157	5.0
その他の経費	物 件 費	882,186	14.9	876,446	14.5	5,740	0.7
	維 持 補 修 費	209,563	3.5	168,779	2.8	40,784	24.2
	補 助 費 等	986,412	16.6	944,915	15.7	41,497	4.4
	う ち 一 部 事 務 組 合	304,124	5.1	299,236	5.0	4,888	1.6
	積 立 金	103,781	1.7	112,689	1.9	△ 8,908	△ 7.9
	貸 付 金	700	0.0	900	0.0	△ 200	△ 22.2
	繰 出 金	942,318	15.9	917,184	15.2	25,134	2.7
	小 計	3,124,960	52.6	3,020,913	50.1	104,047	3.4
投資的経費	普 通 建 設 事 業 費	462,769	7.8	766,973	12.8	△ 304,204	△ 39.7
	補 助 事 業 費	215,531	3.6	263,270	4.4	△ 47,739	△ 18.1
	単 独 事 業 費	247,238	4.2	503,703	8.4	△ 256,465	△ 50.9
	災 害 復 旧 事 業 費	4,019	0.1	4,019	0.1	0	0.0
	小 計	466,788	7.9	770,992	12.9	△ 304,204	△ 39.5
	予 備 費	10,000	0.2	10,000	0.2	0	0.0
	合 計	5,936,000	100.0	6,026,000	100.0	△ 90,000	△ 1.5

(6) 歳出予算目的別比較表

(単位：千円)

項 目 別	令和8年度		令和7年度		増 減	
	予算額 (A)	構成比 %	予算額 (B)	構成比 %	(A)-(B) (C)	(C)/(B) %
1 議 会 費	70,278	1.2	62,761	1.0	7,517	12.0
2 総 務 費	969,063	16.3	897,290	14.9	71,773	8.0
3 民 生 費	1,529,059	25.8	1,496,327	24.8	32,732	2.2
4 衛 生 費	755,867	12.7	725,992	12.1	29,875	4.1
5 労 働 費	4,549	0.1	4,283	0.1	266	6.2
6 農 林 水 産 業 費	214,553	3.6	231,316	3.8	△ 16,763	△ 7.2
7 商 工 費	107,407	1.8	129,154	2.1	△ 21,747	△ 16.8
8 土 木 費	779,010	13.1	835,493	13.9	△ 56,483	△ 6.8
9 消 防 費	328,028	5.5	273,752	4.5	54,276	19.8
10 教 育 費	533,793	9.0	754,490	12.5	△ 220,697	△ 29.3
11 災 害 復 旧 費	4,019	0.1	4,019	0.1	0	0.0
12 公 債 費	629,483	10.6	600,346	10.0	29,137	4.9
13 諸 支 出 金	891	0.0	777	0.0	114	14.7
14 予 備 費	10,000	0.2	10,000	0.2	0	0.0
合 計	5,936,000	100.0	6,026,000	100.0	△ 90,000	△ 1.5

(7) 歳出予算性質別図表 (単位: %)



(8) 歳出予算目的別図表 (単位: %)

