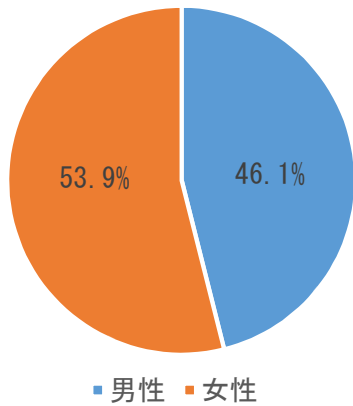


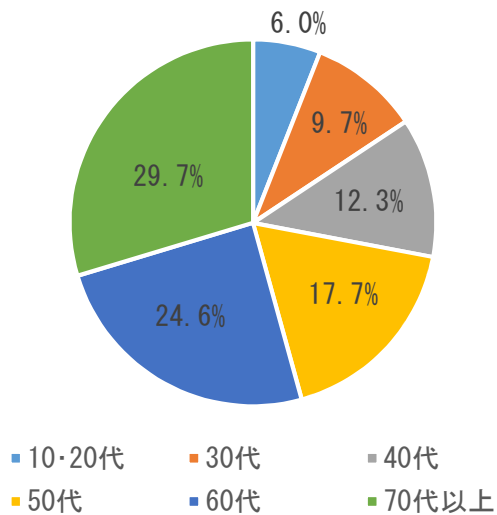
町民アンケート調査結果

問1 あなたの性別を教えてください。



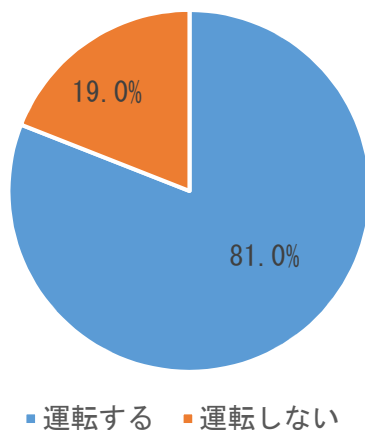
	回答数(人)	割合(%)
男性	247	46.1
女性	289	53.9
計	536	100.0

問2 あなたの年代を教えてください。



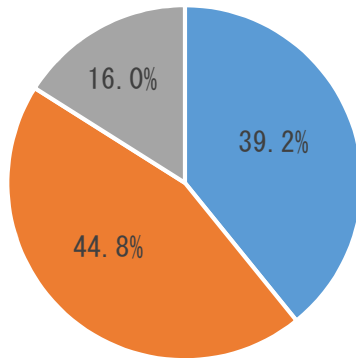
	回答数(人)	割合(%)
10・20代	32	6.0
30代	52	9.7
40代	66	12.3
50代	95	17.7
60代	132	24.6
70代以上	159	29.7
計	536	100.0

問3 あなたは、ご自分で自動車を運転しますか。



	回答数(人)	割合(%)
運転する	434	81.0
運転しない	102	19.0
計	536	100.0

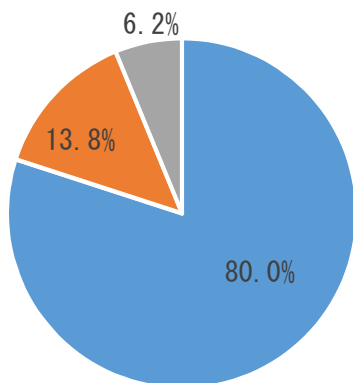
問4 あなたは「弘前」ナンバーについてどう思いますか。



- 「弘前」ナンバーにしたい
- 「青森」ナンバーのママがよい
- わからない

	回答数(人)	割合 (%)
「弘前」ナンバーにしたい	210	39.2
「青森」ナンバーのママがよい	240	44.8
わからない	86	16.0
計	536	100.0

問5 「弘前」ナンバーを導入した場合、図柄入りナンバープレートの選択も可能となります。あなたは、図柄入りナンバープレートを取り付けたいと思いますか。
(※問4で「弘前ナンバーにしたい」と回答した方のみ回答)



- 取り付けたい
- 取り付けたくない
- わからない

	回答数(人)	割合 (%)
取り付けたい	168	80.0
取り付けたくない	29	13.8
わからない	13	6.2
計	210	100.0