

令和 6 年度

大鰐町一般会計予算  
( 参考資料 )

参考資料

(1) 歳入予算財源別比較表

(単位：千円)

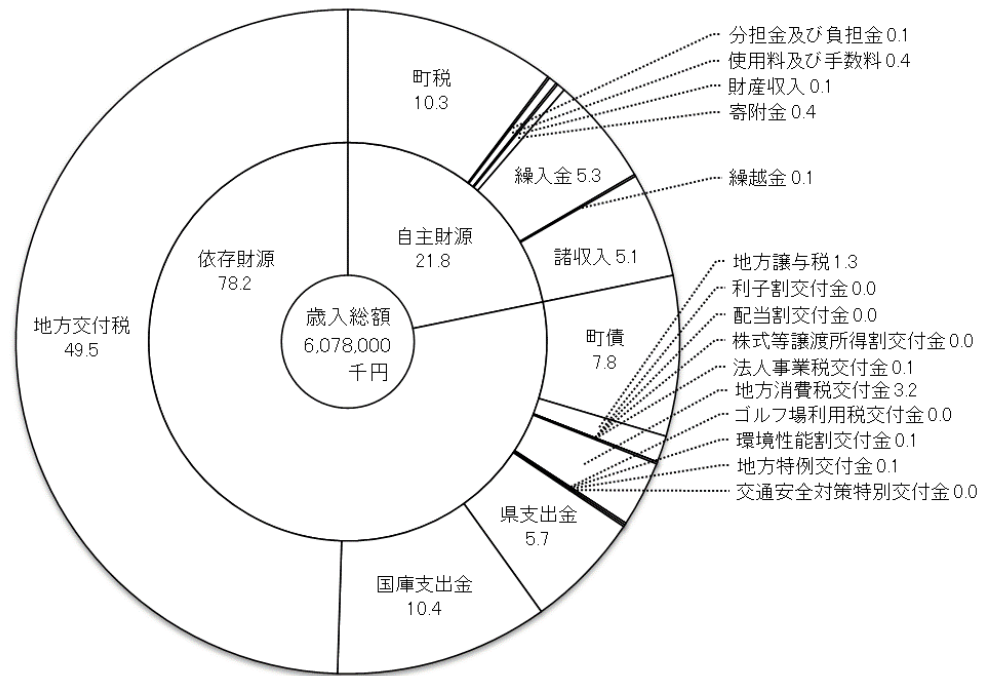
項 目 別	令和6年度		令和5年度		増 減	
	予算額 (A)	構成比 %	予算額 (B)	構成比 %	(A)-(B) (C)	(C)/(B) %
1 自 主 財 源	1,322,246	21.8	962,594	16.4	359,652	37.4
(1) 町 税	623,645	10.3	625,840	10.6	△ 2,195	△ 0.4
(2) 分担金及び負担金	8,707	0.1	8,690	0.2	17	0.2
(3) 使用料及び手数料	22,506	0.4	22,829	0.4	△ 323	△ 1.4
(4) 財産収入	9,229	0.1	11,793	0.2	△ 2,564	△ 21.7
(5) 寄附金	22,001	0.4	22,001	0.4	0	0.0
(6) 繰入金	321,622	5.3	204,900	3.5	116,722	57.0
(7) 繰越金	5,000	0.1	5,000	0.1	0	0.0
(8) 諸収入	309,536	5.1	61,541	1.0	247,995	403.0
2 依 存 財 源	4,755,754	78.2	4,917,406	83.6	△ 161,652	△ 3.3
(1) 地方譲与税	79,000	1.3	70,000	1.2	9,000	12.9
(2) 利子割交付金	200	0.0	200	0.0	0	0.0
(3) 配当割交付金	1,300	0.0	1,600	0.0	△ 300	△ 18.8
(4) 株式等譲渡所得割交付金	1,500	0.0	1,000	0.0	500	50.0
(5) 法人事業税交付金	6,300	0.1	5,400	0.1	900	16.7
(6) 地方消費税交付金	193,000	3.2	211,000	3.6	△ 18,000	△ 8.5
(7) ゴルフ場利用税交付金	3,000	0.0	3,000	0.1	0	0.0
(8) 環境性能割交付金	5,000	0.1	3,200	0.1	1,800	56.3
(9) 地方特例交付金	3,800	0.1	4,000	0.1	△ 200	△ 5.0
(10) 地方交付税	3,007,664	49.5	2,965,949	50.4	41,715	1.4
(11) 交通安全対策特別交付金	800	0.0	847	0.0	△ 47	△ 5.5
(12) 国庫支出金	630,137	10.4	613,622	10.4	16,515	2.7
(13) 県支出金	349,953	5.7	349,588	5.9	365	0.1
(14) 町債	474,100	7.8	688,000	11.7	△ 213,900	△ 31.1
合 計	6,078,000	100.0	5,880,000	100.0	198,000	3.4

## (2) 町税の税目別比較表

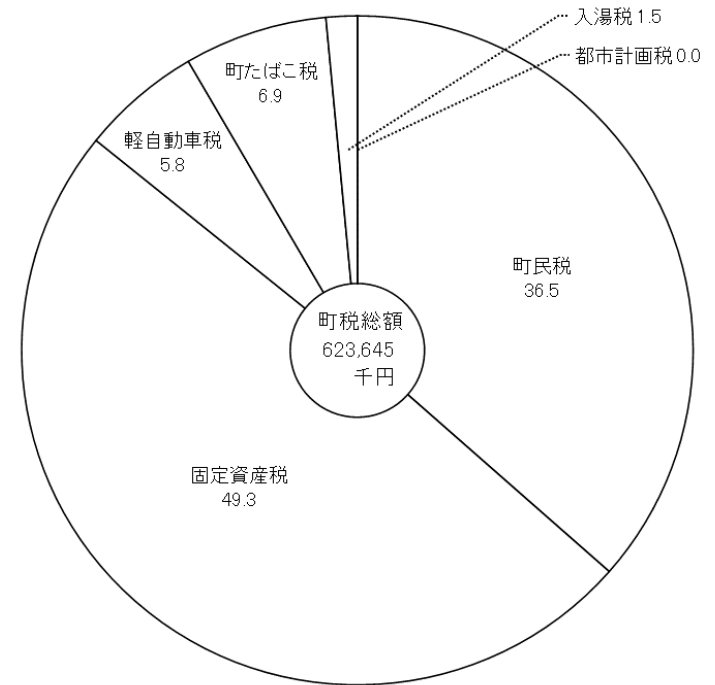
(単位：千円)

項 目 別	令和6年度		令和5年度		増 減	
	予算額 (A)	構成比 %	予算額 (B)	構成比 %	(A)-(B) (C)	(C)/(B) %
1 普 通 税	614,201	98.5	617,742	98.7	△ 3,541	△ 0.6
(1) 町 民 税	227,322	36.5	227,771	36.4	△ 449	△ 0.2
ア 個 人	212,444	34.1	213,011	34.0	△ 567	△ 0.3
イ 法 人	14,878	2.4	14,760	2.4	118	0.8
(2) 固 定 資 産 税	307,608	49.3	307,562	49.1	46	0.0
ア 固 定 資 産 税	295,700	47.4	295,532	47.2	168	0.1
イ 国 有 資 産 等 所 在 市 町 村 交 付 金	11,908	1.9	12,030	1.9	△ 122	△ 1.0
(3) 軽 自 動 車 税	36,166	5.8	35,425	5.7	741	2.1
ア 環 境 性 能 割	2,213	0.4	1,685	0.3	528	31.3
イ 種 別 割	33,953	5.4	33,740	5.4	213	0.6
(4) 町 た ば こ 税	43,105	6.9	46,984	7.5	△ 3,879	△ 8.3
2 目 的 税	9,444	1.5	8,098	1.3	1,346	16.6
(1) 入 湯 税	9,379	1.5	8,008	1.3	1,371	17.1
(2) 都 市 計 画 税	65	0.0	90	0.0	△ 25	△ 27.8
合 計	623,645	100.0	625,840	100.0	△ 2,195	△ 0.4

(3) 歳入予算財源別図表 (単位：%)



(4) 町税の税目別図表 (単位：%)



## (5) 歳出予算性質別比較表

(単位：千円)

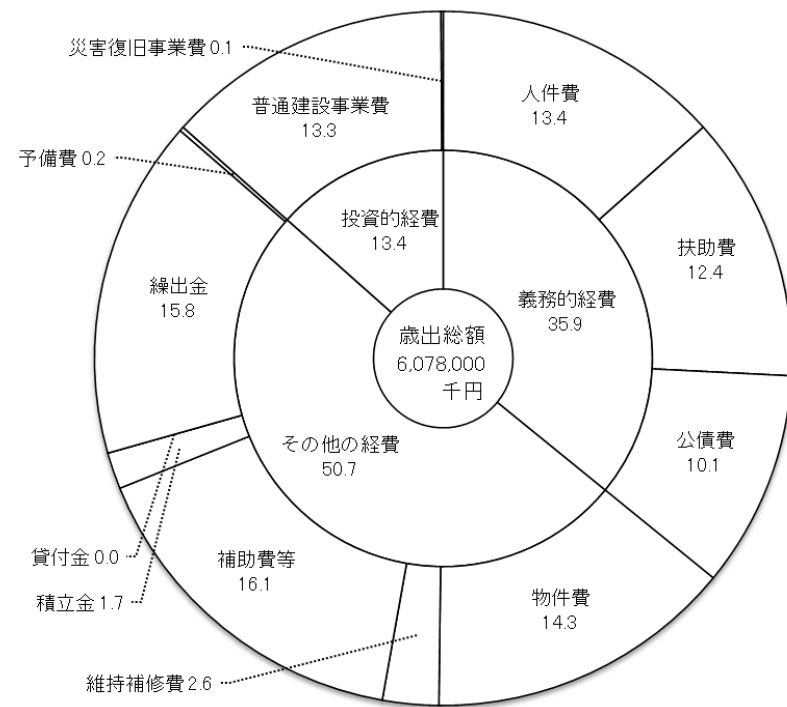
項 目 別		令和6年度		令和5年度		増 減	
		予算額 (A)	構成比 %	予算額 (B)	構成比 %	(A)-(B) (C)	(C)/(B) %
義務的経費	人 件 費	814,204	13.4	782,197	13.3	32,007	4.1
	扶 助 費	752,051	12.4	677,438	11.5	74,613	11.0
	公 債 費	618,098	10.1	619,406	10.5	△ 1,308	△ 0.2
	元 利 償 還 金	617,796	10.1	619,104	10.5	△ 1,308	△ 0.2
	一 時 借 入 金 利 子	302	0.0	302	0.0	0	0.0
	小 計	2,184,353	35.9	2,079,041	35.3	105,312	5.1
その他の経費	物 件 費	867,349	14.3	756,007	12.9	111,342	14.7
	維 持 補 修 費	161,299	2.6	159,129	2.7	2,170	1.4
	補 助 費 等	977,512	16.1	716,672	12.2	260,840	36.4
	う ち 一 部 事 務 組 合	346,621	5.7	276,404	4.7	70,217	25.4
	積 立 金	103,279	1.7	94,191	1.6	9,088	9.6
	貸 付 金	1,100	0.0	1,300	0.0	△ 200	△ 15.4
	繰 出 金	960,292	15.8	1,061,029	18.0	△ 100,737	△ 9.5
	小 計	3,070,831	50.5	2,788,328	47.4	282,503	10.1
投資的経費	普 通 建 設 事 業 費	808,797	13.3	998,612	17.0	△ 189,815	△ 19.0
	補 助 事 業 費	236,821	3.9	301,858	5.1	△ 65,037	△ 21.5
	単 独 事 業 費	571,976	9.4	696,754	11.9	△ 124,778	△ 17.9
	災 害 復 旧 事 業 費	4,019	0.1	4,019	0.1	0	0.0
	小 計	812,816	13.4	1,002,631	17.1	△ 189,815	△ 18.9
	予 備 費	10,000	0.2	10,000	0.2	0	0.0
	合 計	6,078,000	100.0	5,880,000	100.0	198,000	3.4

## (6) 歳出予算目的別比較表

(単位：千円)

項 目 別	令和6年度		令和5年度		増 減	
	予算額 (A)	構成比 %	予算額 (B)	構成比 %	(A)-(B) (C)	(C)/(B) %
1 議 会 費	65,083	1.1	63,258	1.1	1,825	2.9
2 総 務 費	799,782	13.1	811,876	13.8	△ 12,094	△ 1.5
3 民 生 費	1,515,416	24.9	1,550,969	26.4	△ 35,553	△ 2.3
4 衛 生 費	800,212	13.1	946,258	16.1	△ 146,046	△ 15.4
5 労 働 費	3,841	0.0	3,560	0.1	281	7.9
6 農 林 水 産 業 費	247,422	4.1	206,722	3.5	40,700	19.7
7 商 工 費	168,942	2.8	101,753	1.7	67,189	66.0
8 土 木 費	746,393	12.3	728,695	12.4	17,698	2.4
9 消 防 費	307,973	5.1	279,078	4.7	28,895	10.4
10 教 育 費	790,392	13.0	493,182	8.4	297,210	60.3
11 災 害 復 旧 費	4,019	0.1	4,019	0.1	0	0.0
12 公 債 費	618,098	10.2	619,406	10.5	△ 1,308	△ 0.2
13 諸 支 出 金	427	0.0	61,224	1.0	△ 60,797	△ 99.3
14 予 備 費	10,000	0.2	10,000	0.2	0	0.0
合 計	6,078,000	100.0	5,880,000	100.0	198,000	3.4

(7) 歳出予算性質別図表 (単位：%)



(8) 歳出予算目的別図表 (単位：%)

